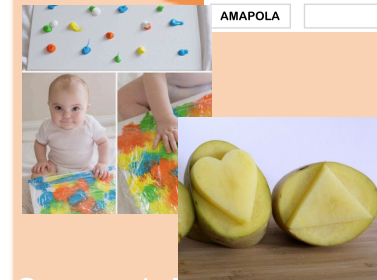
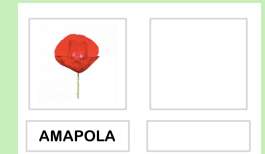





# TRABAJOS Gonzalo



Insertar palillos en  
tarritos de especias



Pegar pegatinas o  
celo sobre una señal  
marcada  
previamente por el  
adulto en el papel.

ACTIVIDAD  
ED.FISICA INMA



Con las pinzas de la  
ropa y una caja  
formar una pared de  
pinzas

ACTIVIDAD DE  
MÚSICA MAESTRO  
PEDRO

Semana1: Poner gotas  
de pintura en una  
superficie lisa y  
después cubrirla con  
papel film. Ayudar al  
niño a extender la  
pintura, quitar el film y  
dejar secar su obra.

Semana 2: Papá o mamá  
corta patatas y con el  
cuchillo hace cortes  
formando formas.  
Después tú mojas la  
patata en pintura y  
estampas sobre papel las  
formas

Juego: con una tapa  
de una caja  
hacemos un agujero  
del tamaño que  
permite colar una  
bola de papel de  
aluminio. Habrá que  
insistirse para que la  
haga. Al menos que  
la cuele tres veces

Libro lectura de la primavera y cuaderno de los colores ya enviado.  
Cuando aparezca la ficha de la flor trabajar todo lo que podáis de  
lectura

El maestro de Música nos ha mandado esta actividad:

Canción africana con una pequeña percusión corporal:

<https://www.youtube.com/watch?v=gy8jyGRUR-8>

La maestra de Educación Física un juego que está en archivos  
adjuntos

## ACTIVIDADES DE INTERÉS:

PROBAR A JUGAR CON: <http://papunet.net/games/games>

REGISTRAROS EN ESTA WEB: <https://www.ianbean.co.uk/> Y acceder después a RESOURCES hay muchos causa efecto que a Gonzalo le gustarán como premio al finalizar tareas